

# En guide till Nordisk Miljömärknings Husproduktportal (HPP)



**Bästa tillverkare av byggprodukter,**

**Välkommen till Nordisk Miljömärkning Husproduktportal. Den används av byggföretag för att hitta produkter som är accepterade av Nordisk Miljömärkning. Genom att följa stegen nedan kommer din/dina produkter att vara synliga för alla som bygger Svanenmärkta byggnader. Det är avgiftsfritt att lägga till produkter i husproduktportalen.**

**När alla steg nedan har slutförts kommer din/dina produkter att få statusen Application registered (sv: ansökan registrerad). Kontakta Nordisk Miljömärkning så granskar en Svanenrådgivare alla detaljer och dokumentation gällande din produkt. Om din produkt uppfyller Svanens krav kommer produkten att få statusen "listad" och får användas i uppförandet av en Svanenmärkt byggnad. Att deklarerat och lista produkter är kostnadsfritt, men din tid och samarbete är mycket uppskattat.**

*Produkterna som listas i Husproduktportalen kan i kundkommunikation beskrivas med följande mening: "(Produkten) är listad i Husproduktportalen och kan användas i Svanenmärkta byggnader." Svanens logotyp får inte användas i samband med listade produkter. En listad produkt är inte detsamma som en Svanenmärkt produkt.*

## Innehållsförteckning

1. Innan du börjar – Produktmatris.....	3
2. Avtal och inträdesportal.....	3
3. Lägga till produkter till portalen .....	4
4. Trade Name, GTIN, ID number .....	5
5. Deklarera produkten.....	7
6. Ladda upp dokument .....	8
7. Redo för utvärdering .....	9
8. Status för en produkt .....	10
9. Byte av material i produkt / Ta bort en produkt.....	10
Tillägg 1 – Product groups and product types .....	11
Tillägg 2 - Product Subcategories .....	14

## 1. Innan du börjar – Produktmatris

Kolla i [produktmatrisen](#) för att se om din produkt ska listas i Husproduktportalen eller inte. I första fliken i produktmatrisen kan du välja språk. Endast produkttyper markerade med **grönt** och med ett X i kolumnen Husproduktportalen ska registreras och deklarerars, se exempel nedan.

		O15
<b>Småhus, flerbostadshus och byggnader för skolor och förskolor - Kriterier Generation 3 Senaste uppdaterat 2022-08-03</b>	<b>Svanens Husproduktportal</b>	<b>Loggbok</b>
<b>Version 3.14.4 Produkt</b>		
<b>012 Skivmaterial</b>		
01202 Fanér		X
01203 Plywood	X	X
01205 Formplywood		X
01207 Lamellskivor & Limfog	X	X
01208 Spånskivor	X	X
01209 OSB skivor	X	X
01211 Plastlaminat	X	X
01212 Gipsskivor vägg	X	X
01213 Cementbaserade skivor	X	X
01214 MDF	X	X
01217 - 01221 Gipsskivor alla typer	X	X
Masonitskiva (märke)	X	X

Vill du registrera en hel "produktfamilj" med flera men väldigt lika produkter? Det kan till exempel vara ett sortiment av golv i 10 olika färger eller gipsskivor som finns i 5 olika storlekar. Kontakta Nordisk Miljömärkning för att registrera flera GTIN-koder till en och samma produkt.

## 2. Avtal och inloggning i portalen


Börja med att signera [avtalet](#) och skicka det till någon av följande e-postadresser för att få tillgång till husproduktportalen:

- SE: [hus@svanen.se](mailto:hus@svanen.se)
- DK: [hus@ecolabel.dk](mailto:hus@ecolabel.dk)
- FI: [application@ecolabel.fi](mailto:application@ecolabel.fi)
- IS: [ust@ust.is](mailto:ust@ust.is)
- NO: [post@svanemerket.no](mailto:post@svanemerket.no)

När avtalets har signerats och skickats in kommer du att få ett konto med Producer access (sv: tillverkaråtkomst). Med tillverkaråtkomst kommer du att kunna logga in i databasen för att registrera och deklarerera dina produkter. Databasen finns här <https://portal.nordic-ecolabel.org/>

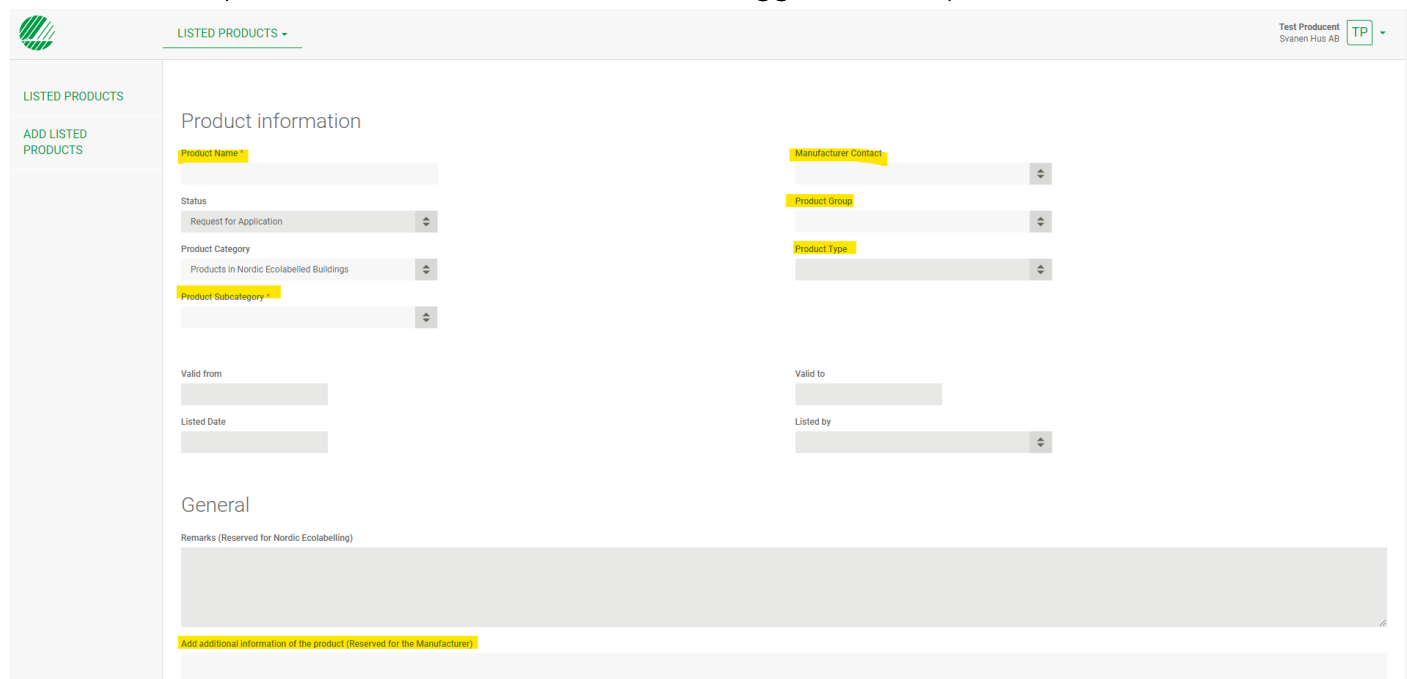
### 3. Lägga till produkter till portalen

När du är inloggad, börja med att klicka på Listed Products (sv: listade produkter) → Add Listed Products (sv: lägg till listade produkter) i toppmenyn. *Obs: Om du behöver deklarerar fler än 20 produkter samtidigt, [kontakta Nordisk Miljömärkning](#) för att få hjälp.*



The screenshot shows the top navigation bar with the 'LISTED PRODUCTS' dropdown menu open, containing 'VIEW LISTED PRODUCTS' and 'ADD LISTED PRODUCTS'. The user is logged in as 'Test Producent Svanen Hus AB' with a 'TP' profile icon. A video player is embedded in the main content area, showing a video titled 'How to fill out the application form' with a play button and the text 'Watch a video on how to fill out the application form' and 'Nordic Ecolabelling'.

Du kommer in på Add Listed Products-sidan (sv: lägg till listade produkter).



The screenshot shows the 'ADD LISTED PRODUCTS' form. The 'Product information' section contains the following fields: Product Name (highlighted in yellow), Manufacturer Contact (highlighted in yellow), Status (Request for Application), Product Group (highlighted in yellow), Product Type (highlighted in yellow), Product Category (Products in Nordic Ecolabelled Buildings), Product Subcategory (highlighted in yellow), Valid from, Valid to, Listed Date, and Listed by. The 'General' section includes a Remarks field (Reserved for Nordic Ecolabelling) and an additional information field (highlighted in yellow, Reserved for the Manufacturer).

Fyll i de gulmarkerade fälten enligt bilden ovan:

**Product name** (sv: produktnamn): Detta kommer att användas för att identifiera produkten av dig och av Nordisk Miljömärkning. Den kommer inte att vara synlig för portalanvändare som söker efter produkter.

**Product Subcategory** (sv: produktunderkategori): Detta fält avgör vilken/vilka deklARATIONER du ska fylla i nästa steg. Kontrollera [produktmatrisen](#) vilken bilaga du ska använda. Till exempel, för en plywoodskiva behöver både Bilaga 6 och Bilaga 12 väljas i deklARATIONEN. En lista över alla produktunderkategorier finns i [Tillägg 2](#) i slutet av detta dokument.

Det finns några produktkategorier som kräver speciella instruktioner. Om din produkt faller under någon av kategorierna nedan måste du fylla i Bilaga 6, Bilaga 10 för nanokravet och Bilaga 12.

Produktkategori:

- Golv (exempelvis laminatgolv)
- Köks- och badrumsinredning som skåpluckor och bänkskivor
- Ytterdörr och inomhustrappor

På grund av begränsningar i portalen kan endast Bilaga 6 och Bilaga 12 tillsammans väljas från rullgardinsmenyn. Bilaga 10 kan laddas ner härifrån: [ifyllningsbara deklARATIONER](#). En signerad Bilaga 10 ska då laddas upp i steg 6.

Manufacturer contact (sv: kontaktperson hos tillverkaren): Välj ett namn från listan. Detta är den person som Nordisk Miljömärkning kontaktar vid behov.

Product group (sv: produktgrupp): Välj en kategori från rullgardinsmenyn. Detta öppnar fältet Product type (sv: produkttyp). Om du inte kan hitta en produkttyp som din produkt faller under, prova en annan produktgrupp för att få fler alternativ för produkttyp. Se [Tillägg 1](#) i slutet av detta dokument för att få en översikt över alla tillgängliga produktgrupper och produkttyper.

Add additional information of the product (sv: lägg till ytterligare information om produkten): Här kan du ytterligare beskriva och marknadsföra din produkt, som en tjänst till köparen. Vänligen ange detaljer som användningsområde (vilken typ av yta din produkt ska användas på, om det är en produkt som är bäst lämpad för användning utomhus eller inomhus etc.) och andra unika försäljningsargument för din produkt. Håll informationen kort och tydlig. Denna information kommer att vara synlig för dina potentiella kunder i portalen. Du kan också lägga till information om olika tillgängliga färger eller storlekar.

#### 4. Trade Name, GTIN, ID number

Skrolla ner för att fylla i Trade name (sv: handelsnamn) för din produkt och i vilka länder den marknadsförs. Handelsnamnet är det namn som kommer att vara synligt för portalanvändare. Det rekommenderas starkt att handelsnamnet är det produktnamn du angav i steg 3, sida 4. Använd om möjligt samma handelsnamn som på din webbplats för att göra det lättare för kunderna att hitta vilken produkt som är listad.

Om din produkt har ett GTIN ska du skriva det i GTIN-fältet, annars lämnar du fältet tomt och informerar Nordisk Miljömärkning via e-post med anledningen till varför du lämnat GTIN-fältet tomt. Ett GTIN är ett globalt handelsartikelnummer som består av 13 heltal. ID-nummerfältet kan användas som ett landsspecifikt identifikationsnummer om produkten inte har GTIN.

## Trade Name and Sales Agent

### Sweden

Marketed in SE

Yes

No

Trade Name (SE)

GTIN (SE)

ID number (SE)

### Finland

Marketed in FI

Yes

No

Trade Name (FI)

GTIN (FI)

ID number (FI)

### Norway

Marketed in NO

Yes

No

Trade Name (NO)

GTIN (NO)

ID number (NO)

### Iceland

Marketed in IS

Yes

No

Trade Name (IS)

GTIN (IS)

ID number (IS)

### Denmark

Marketed in DK

Yes

No

Trade Name (DK)

GTIN (DK)

ID number (DK)


### English

Trade Name (English)

SAVE

Se till att spara ditt arbete regelbundet för att undvika att arbete går förlorat!

Spara/save-knappen finns längst ner på sidan.



## 5. Deklarera produkten

När din information har sparats kommer knappen Declare your product (sv: deklarerera din produkt) att visas. Om det inte visas, kontrollera att alla fält som beskrivs i steg 3, sidan 4-5 är ifyllda. Du måste klicka på Spara en gång innan du klickar på Declare your product-knappen.

DECLARE YOUR PRODUCT

När du klickar på Declare your product-knappen kommer du att komma in på en ny sida som innehåller den/de deklARATIONER som valts i steg 3 (Product subcategory). Om deklARATIONEN/deklARATIONERNA inte verkar vara relevanta för din produkt, kontrollera att bilagan som valts i produktunderkategorin är samma bilaga som anges i [produktmatrisen](#). Glöm ej att vissa produktgrupper måste deklareraras med mer än en bilaga, I de fall som kombinationen inte kan väljas så ska du skriva ut, fylla i och ladda upp bilagan manuellt.

- 7 Declaration from the manufacturer of the chemical product test
  - 7.1 Classification of chemical products
  - 7.2 Constituent substances
  - 7.3 CMR substances (2/2)
  - 7.4 Preservatives in chemical products for indoor use
  - 7.5 Other substances excluded from use (1/1)
  - 7.6 Nanoparticles in chemical products
  - 7.7 Upload documentation

### Declaration 7 Declaration from the manufacturer of the chemical product test

This declaration applies to all chemical products used in construction work at the building site or by manufacturers of prefabricated construction elements. Chemical products used to construct any supplementary buildings, fences, decking, outdoor furniture, playground equipment and similar items are also included.

This declaration is completed and submitted by the manufacturer of the chemical product based to the best of his/her knowledge at the time of the declaration, also based on tests and/or declarations from raw material manufacturers, recipe and available knowledge of the

Börja fylla i deklARATIONEN och se till att klicka på spara-knappen ofta. För att navigera mellan sidor, använd navigeringsmenyn till vänster på skärmen. Se exempel nedan.

- 6 & 12 Declaration on emissions of formaldehyde and of tree species not permitted to be used in Nordic Ecolabelled buildings
  - 6.1 Declaration on emissions of formaldehyde
  - 6.2 Upload documentation
  - 12.1 Declaration of tree species not permitted to be used in Nordic Ecolabelled buildings
  - 12.2 Upload documentation

## 6. Ladda upp dokument

När du når slutet av deklARATIONEN har du möjlighet att ladda upp de nödvändiga dokumenten som anges i [produktmatrisen](#). Detta kommer vanligtvis att vara datablad, testrapporter, ytterligare signerade bilagor och säkerhetsdatablad. Om du behöver ladda upp Bilaga 10 kan du göra det i det här steget, som beskrivs enligt steg 3, sidan 4-5.

För att ladda upp filer: klicka på Select-knappen (sv: välj) för att välja den fil som behövs. Om du behöver ladda upp mer än en fil, klicka på Select-knappen igen efter att du har valt den första filen.

### 12.2 Upload documentation

Upload documentation

- BVD-DÖRR.pdf Remove Upload
- BVD+Edit+feb+2021.pdf Remove
- RAPPORT+A2+E.pdf Remove

Select

Link to safety data sheet

Edit

Save

Ready for evaluation

v1.4.0.0

När du är klar med att lägga till alla dokument klickar du på **Upload** (sv: ladda upp). Det finns även ett alternativ att lägga till en länk till dokumentet, men du bör alltid ladda upp datablad, testrapporter och säkerhetsdatablad som en fil om möjligt. Länken ska endast användas om det är omöjligt att ladda upp filer.



## 7. Redo för utvärdering

När alla filer har laddats upp klickar du på Spara-knappen och sedan på Ready for evaluation (sv: klart för utvärdering). Knappen kommer då att ändras till Regret – Ready for evaluation (sv: Ångra – Redo för utvärdering). Detta innebär att deklARATIONEN har lämnats på ett korrekt sätt. Klicka enbart på Regret – Ready for evaluation-knappen om du vill ändra i deklARATIONEN.



Nu kan du stänga deklARATIONSFÖNSTRET. Du kommer att se produkten under Listed products (sv: listade produkter), och dess status kommer att vara Application registered (sv: ansökan registrerad) vilket betyder att alla dokument har registrerats korrekt.

Om din produkt har statusen Application registered (sv: ansökan registrerad) så kan du påminna den kund som bad dig att lista produkten att [kontakta Nordisk Miljömärkning](#) för att utvärdera produkten. När produkten har utvärderats kommer dess status att ändras till Listed (sv: listad) (eller i vissa fall Listed with remarks (sv: listad med anmärkningar)) om produkten uppfyller kraven. Detta gör produkten synligt i Husproduktsportalen vilket innebär att den får användas vid uppförandet av en Svanenmärkt byggnad.

Om en produkt har statusen Request for Application (sv: ansökningsförfrågan) betyder det att registreringen av produkten har påbörjats men ännu inte är avslutad. Om du ser statusen Request for Application när du tittar på dina produkter, klicka på produktens namn och fullfölj registreringen genom att följa denna guide från steg 5, sida 7.

## Listed Products

VIEWS Active Listed Materials



MULTIPLE PRODUCT DECLARATION

<input type="checkbox"/>	Product Name ↑	Manufacturer	Status	Product Type
<input type="checkbox"/>	<a href="#">Fogmassa</a>	Svanen Hus AB	Listed	Jointing mastic indoor
<input type="checkbox"/>	<a href="#">Fönsterdrev</a>	Svanen Hus AB	Cancelled by Client	Weatherproofing systems, tape and sealing strip
<input type="checkbox"/>	<a href="#">Inomhusfärg</a>	Svanen Hus AB	Application registered	Wall and ceiling paints
<input type="checkbox"/>	<a href="#">Lim</a>	Svanen Hus AB	Application registered	Adhesives indoor
<input type="checkbox"/>	<a href="#">test</a>	Svanen Hus AB	Request for Application	Windows and glass goods
<input type="checkbox"/>	<a href="#">Utvändig träpanel</a>	Svanen Hus AB	Request for Application	Roof and wall cladding

## 8. Status för en produkt

En produkt kan ha en av följande statusar i Husproduktportalen:

- **Listed** (sv: listad) – Produkten har godkänts av Nordisk Miljömärkning och är registrerad i portalen.
- **Listed with remarks** (sv: listad med anmärkningar) – Produkten har godkänts med vissa begränsningar.
- **Application registered** (sv: ansökan registrerad) – Alla dokument som gäller produkten har registrerats korrekt.
- **Request for Application** (sv: ansökningsförfrågan) – Producenten behöver fortfarande slutföra registreringen innan Nordisk Miljömärkning kan utvärdera produkten.
- **Cancelled by Client** (sv: avbruten av kund) – Produktens ansökan har dragits tillbaka av kunden. Denna ska vanligtvis inte användas för att ta bort produkten från portalen, [kontakta istället Nordisk Miljömärkning](#), se instruktioner nedan.
- **Cancelled by Nordic Ecolabelling** (sv: avbruten av Nordisk Miljömärkning) – Produktens ansökan har annullerats av Nordisk Miljömärkning.
- **Denied** (sv: nekad) – Produkten har nekats av Nordisk Miljömärkning. Endast du som producent och Nordisk Miljömärkning kommer kunna se denna status.

## 9. Byte av material i produkt / Ta bort en produkt

Om en eller flera komponenter i en redan listad produkt ändras, till exempel om ett material byts ut, behöver produkten uppdateras i portalen. Om du vill ändra en produkt, gå till Listed products-sidan (sv: listade produkter) (se steg 7, sidan 9 i detta dokument). Klicka på produkten som behöver uppdateras i portalen. När du har kommit in i deklaraionsfönstret klickar du på Regret – Ready for evaluation (sv: Ångra – Redo för utvärdering) för att ändra dokumentationen som behöver bytas ut. När dokumentationen är uppladdad klickar du på Ready for evaluation-knappen (sv: Redo för utvärdering). Kontakta därefter Nordisk Miljömärkning för att se till att din produkt blir granskad på nytt.

Om du vill ta bort din produkt från portalen, vänligen [kontakta Nordisk Miljömärkning](#). Meddela oss produktnamnet och varför du vill ta bort den. Genom att informera oss om detta så kan vi meddela licensinnehavare till exempel om din produkt inte längre finns tillgänglig på marknaden, och om det finns en ny produkt som ersätter den gamla.

Tveka inte att kontakta oss om du skulle stöta på några problem!

Tack för ditt intresse för att lista dina produkter i Svanens Husproduktportal!

## Tillägg 1 – Product groups and product types

### 800 Chemical products in general, indoor

- Adhesives indoor
- Jointing mastic indoor
- Sealants and asphalt indoor
- Putty and fillers indoor
- Other chemical products, indoor

### 801 Chemical products in general, outdoor

- Adhesives outdoor
- Jointing mastic outdoor
- Other chemical products, outdoor
- Putty and fillers outdoor
- Sealants and asphalt outdoor

### 802 Outdoor paints and varnishes

- Primer outdoor
- House paint
- Roofing paint
- Oils and wood preservation
- Other paint outdoor
- Wood paint outdoor

### 803 Indoor paints and varnishes

- Wall and ceiling paints
- Wood paint indoor
- Floor paint oil, lye and soap
- Oil and wood preservation
- Other paint indoor

### 804 Concrete additives

### 900 Building materials

- Concrete (liquid form)
- Concrete (precast form)
- Sheet materials
- Insulating materials
- Weaterproofing systems, tape and sealing strip
- Roof and wall cladding
- Other building materials

### 901 Fit-out materials

- Ceramic goods
- Flooring articles
- Ceiling and wall systems

- Other fit-out materials

## 902 Interior decor and joinery articles

- Exterior doors
- Windows and glass goods
- Kitchen fixtures
- Bathroom fixtures
- Room fitting-out
- Wardrobe and shelving systems
- Other ...

## 903 Timber products

- Pressure-treated timber
- Timber goods
- Exterior cladding timber
- Interior wood
- Wood composites
- Other timber products

## 904 Structural components

- Structural components

## 905 Electrical goods

- Washing Machines
- Combined fridge and freezer
- Tumble dryer
- Dishwashers
- Oven
- Combined washing & dryer
- Fridges
- Freezers
- Professional equipment
- Garbage Disposer
- Other white goods
- Electrical wiring material (cables >120 V-AC or >50 V DC & conduits)

## 906 Heating and plumbing

- Water supply and sewage fittings

## 907 Ventilation

- Ducting systems
- Filters in air handling units, air terminal devices fans and ventilators
- Hoses and flex pipes
- Ventilation

### 908 Outdoor goods

- Furniture outdoor
- Playground equipment

### 909 Multiple Component Products

- Bathroom module
- Other

## Tillägg 2 - Product Subcategories

- Appendix 6 – Declaration on emissions of formaldehyde
- Appendix 7 – Declaration from the manufacturer of the chemical product
- Appendix 9 – Declaration on substances excluded from construction products, construction goods and materials
- Appendix 10 – Declaration on nanoparticles and antibacterial additives in goods (in the portal under appendix 9)
- Appendix 11 – Windows and exterior doors
- Appendix 12 – Declaration of tree species not permitted to be used in Nordic Swan Ecolabelled buildings