

Riktlinjer för
användning av
Svanenmärket
på produkter och tjänster



Välkommen till Svanen

Som licensinnehavare eller varumärkesägare har du gjort stora ansträngningar för att få en Svanenlicens för din produkt eller tjänst. Bra jobbat!

Genom att aktivt använda Svanenmärket på din produkt eller tjänst får du inte bara ett officiellt bevis på ditt miljöarbete, du får också ett effektivt och trovärdigt marknadsföringsverktyg som hjälper dig att positionera din produkt eller tjänst för konsumenter, inköpare och upphandlare.

Vi har tagit fram dessa riktlinjer för att visa de grundläggande reglerna för hur Svanen ska användas på produktförpackningar, för tjänster och på trycksaker. Om du behöver mer information eller inspiration om hur du kan använda Svanenmärket i olika typer av marknadsföring så kan du läsa våra nordiska marknadsföringsriktlinjer. Dessa hittar du på Svanen.se.

Vi hjälper dig gärna om du har frågor.

Kontakta marknads- och kommunikationsavdelningen på din lokala miljömärkningsorganisation.

Se kontaktinformationen på sidan 4.



Dessa riktlinjer uppdateras regelbundet och ersätter tidigare versioner. Den aktuella versionen av riktlinjerna finns på <https://www.nordic-swan-ecolabel.org/regulations>.

Material som har godkänts enligt tidigare versioner kan användas och distribueras så länge det finns i lager.

Spara länken till denna guide istället för att skriva ut. Då har du den alltid tillgänglig.

Copyright © Nordisk Miljömärkning 2025

Har du sett våra andra riktlinjer?

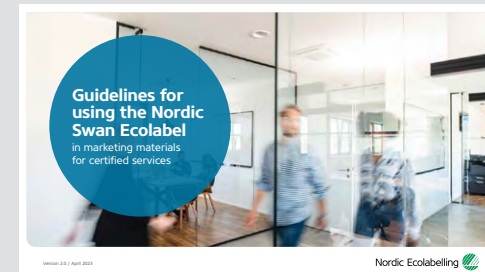
Utöver dessa riktlinjer, som gäller för användning av Svanen på produktförpackningar, för tjänster och på trycksaker kan du även hitta hjälp i dessa riktlinjer:

- Riktlinjer för användning av Svanenmärket i marknadsföring av produkter
- Riktlinjer för användning av Svanenmärket i marknadsföring av tjänster
- Riktlinjer för användning av Svanenmärket på trycksaker
- Riktlinjer för användning av Svanenmärket på förpackningar för flytande livsmedel

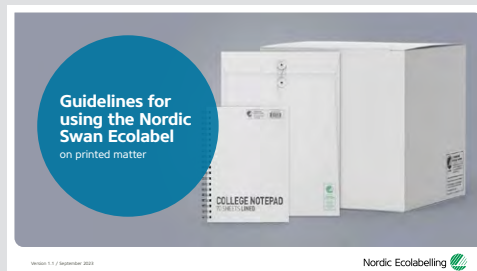
Riktlinjer för användning av Svanenmärket i marknadsföring av produkter




Riktlinjer för användning av Svanenmärket i marknadsföring av tjänster

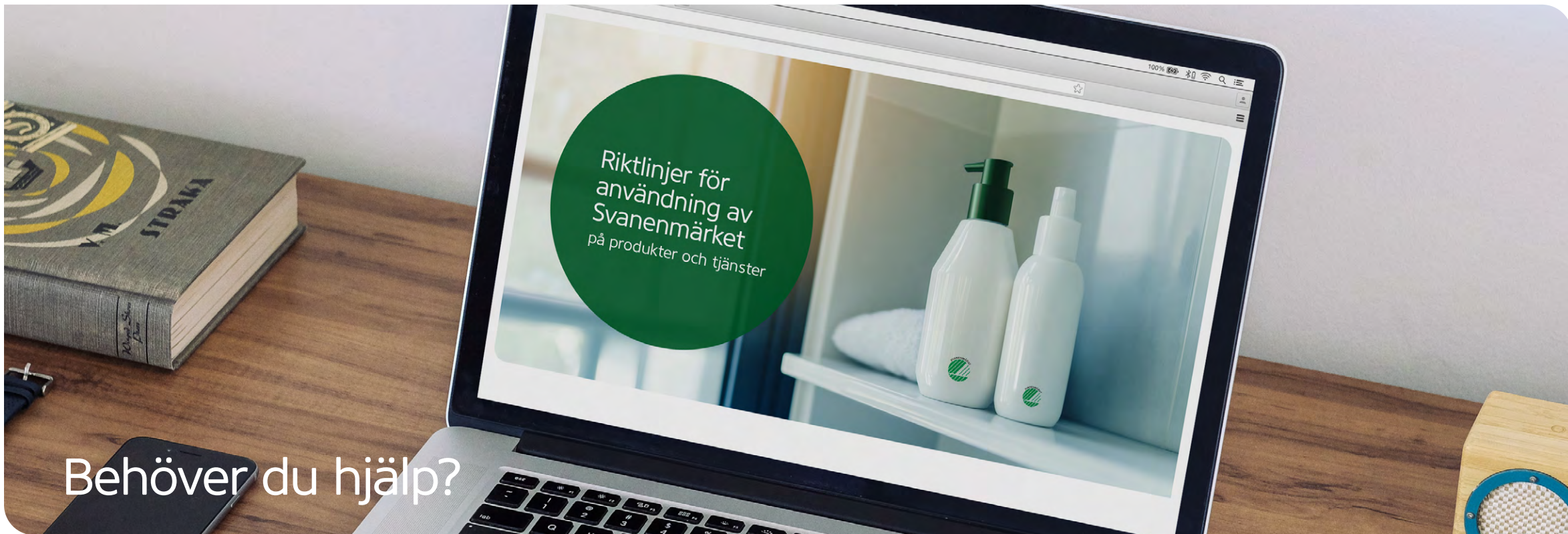


Riktlinjer för användning av Svanenmärket på trycksaker



Riktlinjer för användning av Svanenmärket på förpackningar för flytande livsmedel





Behöver du hjälp?

Har du frågor hjälper vi gärna till. Kontakta din lokala miljömärkningsorganisation eller besök deras hemsida:

Miljömärkning Sverige AB

SE-100 64 Stockholm
Tel.: +46 8 55 55 24 00
marketing@svanen.se
www.svanen.se

Miljömärkning Danmark

Fonden Dansk Standard
DK-2150 Nordhavn
DK-9670 Løgstør
Tel.: +45 72 300 450
marketing@ecolabel.dk
www.svanemærket.dk

Miljömärkning Finland

Ympäristömerkintä Suomi Oy
FI-00100 Helsinki
Tel.: +358 9 6122 5000
joutsen@ecolabel.fi
www.joutsenmerkki.fi

Miljömärkning Island

Umhverfis- og orkustofnun
IS-108 Reykjavík
Tel.: +354 591 2000
svanurinn@uos.is
www.svanurinn.is

Miljömärkning Norge

NO-0255 Oslo
Tel.: +47 24 14 46 00
marketing@svanemerket.no
www.svanemerket.no

Innehållsförteckning

1.0 Inledning

1.1. Viktiga steg för korrekt användning	7
1.2 Friskrivningsklausul	8
Ansvar	8
Felaktig användning av Svanenmärket	8

2.0 Användning av Svanenmärket

2.1 Grundläggande riktlinjer	
Komponenter och hierarki	11
Språkversioner	12
Placering av licensnummer/undertext	13
Liten version av Svanenmärket	14
Färger	15
Placering nära andra märkningar	16
Felaktig användning av Svanenmärket	17

2.2 Användning av Svanenmärket på produkter och förpackningar	
Placeringsalternativ	19
Exempel	20
Produkter utan yttre förpackning	21
Sekundär förpackning	22
Checklista	23

2.3 Användning av Svanenmärket på tjänster	
Tydlig kommunikation	25
Exempel	26
Placering på hemsidor	27
Checklista	28
2.4 Användning i trycksaker	
Trycksaker	30
Checklista	31



1.0

Inledning

I detta kapitel beskrivs de viktigaste sakerna du behöver känna till innan du använder Svanenmärket.

- Viktiga steg för att komma igång
- Friskrivningsklausul, ansvar och felaktig användning

1.1 Viktiga steg för korrekt användning av Svanenmärket

1

Ladda ned Svanenmärket

Som licenstagare med aktiv Svanenlicens har du möjlighet att ladda ner Svanenmärket i ett antal olika filformat.

Om du är osäker på om du har den allra senaste versionen av märket kan du skicka ett mejl till marketing@svanen.se eller ladda ner det på svanen.se.

Har du licens för att använda Svanenmärket?

Endast företag med en giltig Svanenlicens får använda märket – och endast på de produkter eller tjänster för vilka licensen gäller.

2

Hämta ditt åttasiffriga marknadsförings- eller produktlicensnummer

Alla Svanenlicenser tilldelas ett åttasiffrigt licensnummer. Licensnumret ska visas tillsammans med Svanenmärket när det placeras på en produkt eller på en hemsida tillhörande ett tjänsteföretag med Svanenmärkta tjänster.

Dela dessa riktlinjer!

Dela dessa riktlinjer med din egen designavdelning så att korrekt användning säkerställs.

3

Placera Svanenmärket och licensnumret på din produkt eller hemsida

Följ reglerna i dessa riktlinjer när du använder Svanenmärket på din produkt eller när du som tjänsteföretag placerar Svanenmärket på din hemsida.

Observera!

Kom ihåg att kontrollera kriteriedokumentet för din specifika produktgrupp för att se om det finns särskilda krav på undertext och användning av märket.

Använd inte Svanenmärket om din licens har slutat gälla!

Rätten att använda Svanenmärket slutar gälla när licensperioden slutar, om licensen blir ogiltig eller om relationen mellan licenstagare och miljömärkningsorganisation avslutas på annat sätt.

4

Kontrollera att användningen av märket överensstämmer med riktlinjerna

Använd checklistan i kapitel 2 för att säkerställa att användningen av Svanenmärket överensstämmer med dessa riktlinjer.

Om du är osäker:

Skicka in produktförpackningens slutgiltiga utformning eller en länk till din webbplats till den handläggare som ansvarar för din licens eller ansökan.

1.2 Friskrivningsklausul, ansvar och felaktig användning

Friskrivningsklausul

Dessa riktlinjer har utvecklats av:

Nordisk Miljömärkning,
Box 38114, SE-100 64,
Stockholm, Sverige
Tel.: +46 8 55 55 24 00
fnm@nordic-ecolabel.org
www.nordic-ecolabel.org

Nordisk Miljömärkning eller den lokala miljömärkningsorganisationen ger tillstånd att använda Svanenmärket på produkter och tjänster för licenstagare som har giltig licens.

Rätten att använda Svanenmärket för produkter och tjänster ges bara till de produkter och tjänster som redovisas i licensbeviset. Användning av Svanenmärket för produkter och tjänster som inte redovisas i licensbeviset är inte tillåten.

Nordisk Miljömärkning förbehåller sig rätten att ändra dessa riktlinjer. Alla licenstagare och registreringsinnehavare kommer skriftligen att informeras om sådana ändringar.

Ansvar

Licenstagaren är ensamt ansvariga för produktens etikett, förpackning och information. Det är också licenstagarens ansvar att säkerställa att produktförpackningen eller etiketten efterlever nationella lagar och förordningar.

Licenstagaren ansvarar för att Svanenmärket används på rätt sätt och för att produkttypens undertext och licensnummer är korrekt.

Nordisk Miljömärkning tar inget ansvar för andra märkningar eller anspråk som produkten eller tjänsten gör.

Felaktig användning av Svanenmärket

Om Svanenmärket används på fel sätt kommer följande åtgärder att vidtas av den lokala miljömärkningsorganisationen i det land där felanvändningen ägt rum:

- Felanvändningen kommer att rapporteras och loggas i ett register.
- Företaget som använt Svanenmärket på fel sätt kommer att kontaktas i syfte att utreda problemet.
- Korrigerande åtgärder kommer att avkrävas inom en given tidsram. Tidsramen beror på typ av felanvändning, medie/kanal, och felanvändningens omfattning.
- Uppföljning kommer att ske för att säkerställa att felanvändningen har upphört eller korrigerats.

För mer information, se avsnitt 2.7 i ”Riktlinjer för användning av Svanenmärket på produkter och tjänster”.

Immaterialrätt:

Svanenmärket är immaterialrättslig egendom som tillhör Nordisk Miljömärkning. Endast organisationer som erhållit licens för Svanenmärket har rätt att använda Svanenmärket på produkter eller tjänster.

Organisationer utan licens får endast använda märket i tryckt material – om det tryckta materialet är Svanenmärkt.

Produkter som kontrolleras av Nordisk Miljömärkning för att kunna bli råmaterial till Svanenmärkta produkter, men som inte själva är Svanenmärkta, får inte bära Svanenmärket.

Otillåten användning av märket är förbjuden och betraktas som ett immaterialrättsligt intrång.



2.0

Användning av Svanenmärket

I detta kapitel och dess avsnitt förklaras grundläggande regler och riktlinjer för användning av Svanenmärket på produkter och tjänster – och på trycksaker.

- Grundläggande regler
- Användning på produkter och förpackningar
- Användning på tjänster
- Användning på trycksaker

2.1

Grundläggande regler

I detta avsnitt förklaras grundläggande regler för användning av Svanenmärket.

- Komponenter och hierarki
- Språkversioner
- Placering av licensnummer och undertext
- Märkesfärger
- Saker att undvika

2.1 Grundläggande regler

Svanenmärkets komponenter och hierarki

Svanenmärket består av tre komponenter:

1. Svanensymbolen med versal text
2. Den beskrivande undertexten *)
3. Produktens licensnummer

Den versala texten SVANENMÄRKT följer symbolens rundning längst upp på Svanenmärket.

Licensnumret placeras under Svanenmärket.

Om en produkts förpackning har fram- och baksida rekommenderar vi att licensnumret flyttas till baksidan av produkten för att öka synligheten av Svanenmärket på framsidan.

Både undertext och licensnummer ska skrivas med typsnittet **Helvetica Neue Medium**. (Helvetica Neue Ltd Std). Typsnittet finns tillgängligt på förfrågan till din lokala miljömärkningsorganisation.

*) Beskrivande undertext krävs endast för tjänster och ett fåtal andra produktgrupper. Reglerna redovisas i relevant kriteriedokument.



Undertext
1234 5678

1) Svanensymbolen med versal text

2) Beskrivande undertext *)

3) Unikt åttasiffrigt licensnummer

2.0 Användning av Svanenmärket

2.1 Grundläggande regler

Svanenmärkets språkversioner

Svanenmärket finns i sex olika språkversioner.

Internationell version:

Den engelska versionen av märket kan användas på alla nordiska marknader och i länder utanför Norden.

Nationella versioner:

- Svenska
- Norska
- Isländska
- Danska
- Finska

Internationell



Sverige



Norge



Island



Danmark



Finland



2.1 Grundläggande regler

Placering av licensnummer och undertext

1. Svanenmärket och det åttasiffriga licensnumret

är obligatoriska element och måste finnas på alla märkta produkter och tjänster.

2. Den beskrivande undertexten

är obligatorisk för alla miljömärkta tjänster och för ett fåtal produktkategorier (se reglerna i kriteriedokumentet för din specifika produktgrupp).

Detaljerad information om placering av Svanenmärket, licensnumret och undertexten på en förpackning återfinns i avsnitt 2.2.

För att öka Svanenmärkets synlighet på produkter kan du placera Svanenmärket på förpackningens framsida och flytta obligatorisk information som licensnummer etc. till förpackningens baksida.

Märke med
Svanenmärket



Märke och
licensnummer



Märke, undertext och
licensnummer



Undertext
1234 5678



1234 5678



Undertext
1234 5678

2.0 Användning av Svanenmärket

2.1 Grundläggande regler

Litet Svanenmärke för förpackningens baksida

En liten horisontell version av Svanenmärket finns tillgänglig för att användas som sekundärt märke på förpackningens baksida.

I denna version visas Svanensymbolen tillsammans med en kort text och det åttasiffriga licensnumret.

Alternativt, om utrymmet på baksidan är begränsat, så kan textversionen utan Svanensymbol användas.



Observera!

Den lilla versionen av Svanenmärket får bara användas som sekundär placering.

Om den lilla versionen ska användas som primärt märke på små förpackningar, måste det vara den lilla versionen med Svanensymbolen och användningen måste i varje enskilt fall godkännas av Miljömärkning Sverige. Se kontaktuppgifter på sidan 4.

Liten version med Svanensymbolen




**Svanenmärkt
1234 5678**


Textversion utan Svanensymbolen

**Svanenmärkt
1234 5678**

2.0 Användning av Svanenmärket

2.1 Grundläggande regler

 Pantone: 347 C
CMYK: 100 / 000 / 090 / 000
RGB: 000 / 154 / 068
HTML: #009a44

 Pantone: Black
CMYK: 000 / 000 / 000 / 100
RGB: 000 / 000 / 000
HTML: #000000

Märkesfärger

Grönt, svart och vitt är Svanenmärkets godkända färger. Märket finns tillgängligt i tre färgversioner. Versionen med två färger rekommenderas.

! Observera! Svanensymbolen får aldrig användas som negativ eller i gråskalor. Använd versionen med en vit bakgrundscirkel istället.

! Notera! Svanen och ränderna i symbolen ska alltid vara vita – oavsett om märket används med en bakgrundscirkel eller inte. Den vita färgen är en del av märket och får inte ändras till exempelvis transparent.

Använd alltid de gröna och svarta färger som specificeras ovan. Om du har problem med att uppfylla färgkraven ska du kontakta din lokala miljömärkningsorganisation. Se kontaktuppgifter på sidan 4.

Använd aldrig en negativ version av Svanenmärket där Svanensymbolen är svart och de omgivande ränderna vita.

Mot vita eller ljusa bakgrunder

Rekommenderad tvåfärgsversion



1234 5678



1234 5678

Alternativ version med en färg



1234 5678



1234 5678

Alternativ version svart/vit



1234 5678



1234 5678

Mot mörka eller mönstrade bakgrunder

Rekommenderad tvåfärgsversion



1234 5678



1234 5678

Alternativ version med en färg



1234 5678



1234 5678

Alternativ version svart/vit



1234 5678



1234 5678

2.1 Grundläggande regler

Placering nära andra märkningar

När Svanenmärket visas tillsammans med andra märkningar ska varje märkning placeras för sig och det ska finnas ett tydligt och lika stort avstånd mellan alla märkningar.

Den gröna Svanensymbolen ska ha en övre och en nedre kant tillsammans med de andra etiketternas grundkontur, så att proportionerna är optiskt balanserade i förhållande till varandra och bästa möjliga läsbarhet av Svanens versala text säkerställs.

Version 1



1234 5678



Version 2



1234 5678



2.0 Användning av Svanenmärket

2.1 Grundläggande regler

Felaktig användning av Svanenmärket

Svanenmärket har mycket hög kännedom bland nordiska konsumenter och det är viktigt att det alltid visas på samma sätt.

Svanenmärket får aldrig förändras, förvrängas eller omvandlas så att märkets ursprungliga utformning ändras.

Endast den version av Svanenmärket som tilldelas dig av Miljömärkning Sverige eller som laddas hem från svanen.se får användas.

Se till att använda den senaste versionen av Svanenmärket.

Kontrollera alltid om du har den senaste versionen av märket när du uppdaterar din produkts förpackning eller din hemsida.

Den senaste versionen av märket återfinns på svanen.se.

Ett minimikrav är att Svanenmärket uppdateras till den senaste versionen när din licens förnyas.



2.2

Användning av Svanenmärket på produkter och förpackningar

I detta avsnitt ges riktlinjer för användning av Svanenmärket på produkter.

- Placeringsalternativ
- Riktlinjer för användning på små förpackningar eller produkter utan yttre förpackning
- Riktlinjer för användning på sekundära förpackningar (displayer, hyllbrickor)
- Checklista

2.2 Användning av Svanenmärket på produkter och förpackningar

Placeringsalternativ

Svanenmärket ska placeras tydligt och synligt på en produkts förpackning så att konsumenten lätt kan se märket.

Svanenmärkets huvudkomponenter kan placeras på två olika sätt:

Alternativ A – rekommenderad

Svanenmärket placeras på förpackningens framsida

Ett litet horisontellt märke med licensnummer placeras på förpackningens baksida

Om utrymmet är begränsat på baksidan och en logo placeras på framsidan så kan en textrad utan den lilla Svanensymbolen kan användas – se sidan 14.

Alternativ B

Allt på förpackningens framsida

Svanenmärket och licensnummer placeras tillsammans på förpackningens framsida.

Se nästa sida för exempel.

Alternativ A
Svanenmärket på förpackningens framsida, texten på baksidan.



Alternativ B
Allt på förpackningens framsida.

Få din
Svanen-
märkning att
sticka ut

77%

av de nordiska konsumenterna säger att Svanenmärkingen hjälper dem att göra bra miljöval.*

Genom att placera Svanenmärket på en framträdande plats på dina förpackningar gör du det lättare för återförsäljare att visa upp de bästa miljövalen i butik och för konsumenter att snabbt identifiera dina miljömärkta produkter.

*Källa: Nordic Consumer Sustainability Index 2024 (Opinion på uppdrag av Svanen, maj 2024)

2.2 På produkter och förpackningar

Exempel

För att ge Svanenmärket maximal synlighet rekommenderar vi att du placerar märket ensamt på förpackningens framsida och flyttar licensnumret till förpackningens baksida.

A. Svanenmärket på förpackningens framsida måste vara i en storlek som är proportionerlig till förpackningens storlek och positioneras så att det är synligt och tydligt.

B. Licensnumret och undertexten på förpackningens baksida måste placeras tillsammans med en liten version av Svanenmärket som enkelt känns igen. Se sidan 14.

C. Allt på förpackningens framsida När Svanenmärket placeras på förpackningens framsida tillsammans med licensnumret och en eventuell undertext ska allt ha en storlek som gör texten läslig.

D. Flera märkningar på förpackningen På stora förpackningar rekommenderas att ytterligare märken placeras på förpackningens sidor. Licensnumret behöver bara visas på en sida.



Framsida



Baksida



Observera:

- Tänk på att placera märket på produkten så att märket inte döljs av butikshyllan eller annan butiksinredning.
- Märket måste ha en storlek som är proportionerlig till förpackningens storlek och licensnummer och undertext måste vara tydlig och läslig.
- På små förpackningar får den lilla versionen av märket användas (sidan 13) som primär märkning – om detta har godkänts av din lokala miljömärkningsorganisation.

2.0 Användning av Svanenmärket

2.2 På produkter och förpackningar

Produkter utan förpackning

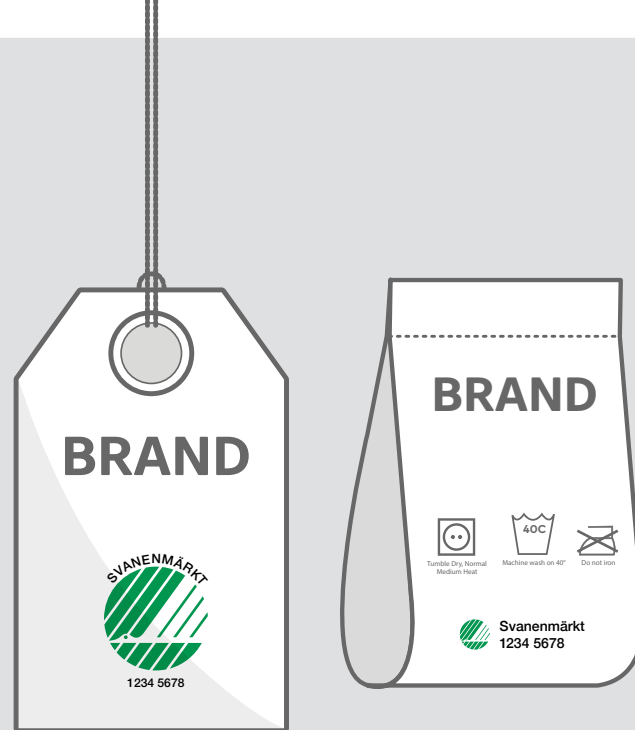
På produkter utan yttre förpackning, till exempel kläder, byggskivor, leksaker eller slitstarka träprodukter, kan Svanenmärket exempelvis sitta på ett klistermärke, en klädetikett eller en "hang tag" så att kunden enkelt kan se att produkten är miljömärkt.



Observera!

- Kom ihåg att licensnumret ska finnas med under märket.
- Om Svanenmärket visas på flera sidor av produkten behöver licensnumret bara finnas med en gång.
- Användning av det lilla horisontella märket på klistermärken, "hang tags" etc. sker i samråd med Miljömärkning Sverige. Se till att du får deras godkännande innan märkets utformning fastställs.

Se kontaktuppgifter på sidan 4.



2.2 På produkter och förpackningar

Sekundär förpackning

För att öka synligheten för konsumenterna kan Svanenmärket också tryckas på miljömärkta produkters sekundära förpackning.

Svanenmärket kan placeras på två olika sätt:

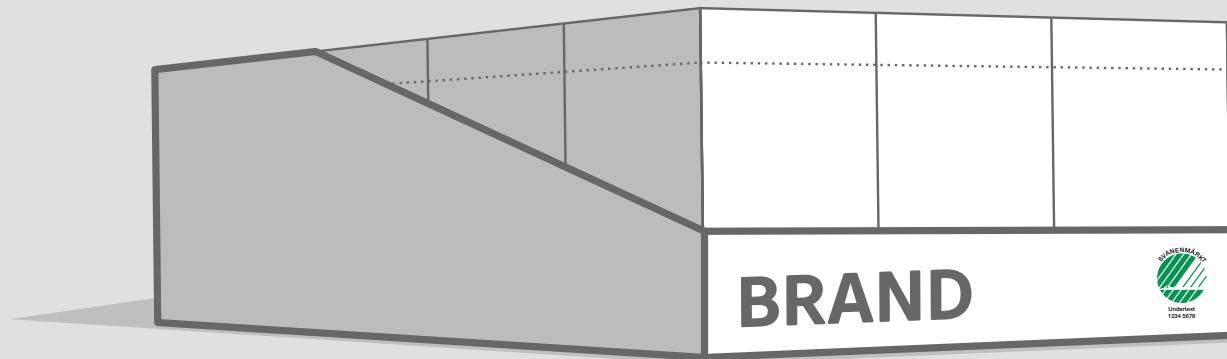
- A.** Om sekundärförpackningen döljer märket på produkten får Svanenmärket visas på enhetens framsida.
- B.** Om märket och licensnumret är synligt på produkterna är det inte nödvändigt att placera märkningen på sekundärförpackningen.



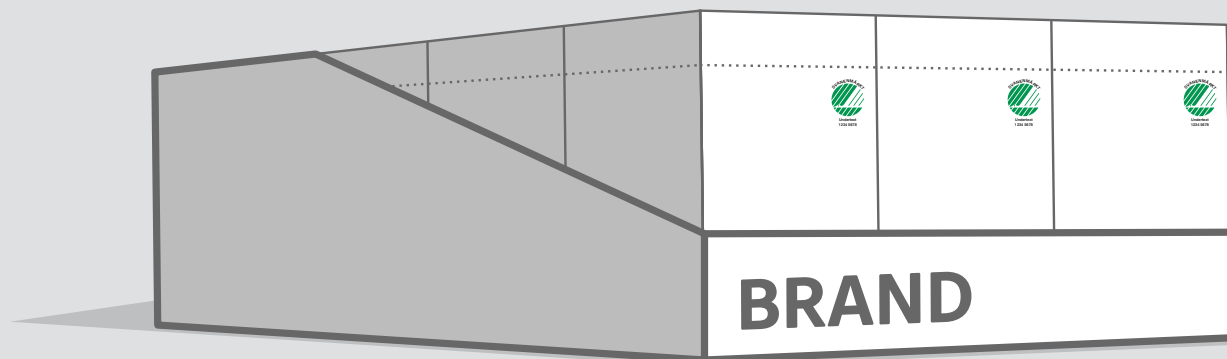
Observera!

Svanenmärket får bara användas på en sekundär förpackning om **alla varor** i enheten är Svanenmärkta.

A



B



2.2 På produkter och förpackningar

Checklista

Använd denna checklista för att säkerställa att användningen av Svanenmärket på din produkt överensstämmer med dessa riktlinjer.

Om du är osäker

Om du är osäker på om din förpackning uppfyller kraven i dessa riktlinjer kan du skicka produktens förpackning (etikett, primär förpackning, sekundär förpackning) till din handläggare på Miljömärkning Sverige som ansvarar för din licens eller ansökan.

- 1 Kontrollera kraven i kriteriedokumentet.**
Kontrollera kriteriedokumentet för din specifika produktgrupp för att se om det finns särskilda krav på den beskrivande undertexten och användningen av märket.
- 2 Placera märket på förpackningens framsida.**
Svanenmärket måste placeras på förpackningens framsida och vara synligt och läsligt för kunden. Märket på framsidan måste ha en storlek som är proportionerlig till förpackningens storlek.
- 3 Använd rätt färger.**
Den gröna/svarta versionen av Svanenmärket är den rekommenderade versionen. Använd märket med vit bakgrund mot mörka eller mönstrade bakgrunder. Komplettera med licensnummer och beskrivande undertext.

Om du har problem med att följa reglerna för användning av färger eller bara har ett begränsat antal tillgängliga tryckfärger, kontakta din lokala miljömärkningsorganisation för att diskutera alternativen.
- 4 Inkludera licensnummer och beskrivande undertext.**
Licensnummer – och i vissa fall en beskrivande undertext – måste vara synliga och läsliga på produkten/ förpackningen och får placeras antingen under märket på förpackningens framsida eller som ett litet sekundärt märke på förpackningens baksida.
- 5 Ändra aldrig på Svanenmärket.**
Förändra aldrig Svanenmärket och försök aldrig skapa ditt eget märke.

2.3

Användning av Svanenmärket för tjänster

I detta avsnitt ges riktlinjer för hur Svanenmärket kan användas för att identifiera en miljömärkt tjänst.

- Regler som ska iakttas
- Riktlinjer för tjänsteföretag som bara säljer miljömärkta tjänster
- Riktlinjer för tjänsteföretag där endast delar av utbudet är miljömärkt
- Exempel
- Checklista

2.3 För tjänster

Tydlig kommunikation

När Svanenmärket används för tjänster måste det tydligt framgå exakt vad som är miljömärkt för att kunder inte ska bli förvirrade eller vilseleda.

- A.** Om tjänsteföretaget erbjuder en eller flera tjänster och alla tjänster är Svanenmärkta kan företaget använda Svanenmärket i alla relevanta sammanhang.
- B.** Om tjänsteföretaget erbjuder flera olika tjänster varav bara vissa är (eller kan vara) Svanenmärkta, måste det tydligt redovisas att endast dessa specifika tjänster, och inte hela företaget eller tjänsteutbudet, är miljömärkta.

När Svanenmärket används för tjänster ska det alltid kompletteras med den obligatoriska beskrivande undertexten och licensnumret på tjänsteföretagets hemsida (se s 27). Du hittar den obligatoriska undertexten i kriteriedokumentet för din produktgrupp.



Observera!

Om Svanenmärket används i annat marknadsföringsmaterial för den miljömärkta tjänsten, använd "Riktlinjer för användning av Svanenmärket i marknadsföring av tjänster". Riktlinjerna finns på svanen.se.



1) Svanensymbolen med versal text

Undertext
1234 5678

2) Beskrivande undertext *)

3) Unikt åttasiffrigt licensnummer



Observera!

Svanenmärket får inte integreras så att det blir en del av tjänsteföretagets logotyp.

2.3 För tjänster

Exempel på Svanenmärkta tjänster

På denna sida hittar du exempel på hur undertexten placeras under Svanenmärket tillsammans med det åttasiffriga licensnumret.

Undertexten redovisas i kriteriedokumentet för din specifika produktgrupp.

Om du är osäker

Kontakta marknads- och kommunikationsavdelningen på Miljömärkning Sverige för information om rätt märke och undertext.



Restaurang
1234 5678



Städtjänst
1234 5678



Konferensanläggning
1234 5678



Byggnad
1234 5678



Hotell
1234 5678



Tryckeri
1234 5678



Renovering
1234 5678



Textilservice
1234 5678



Fordonstvätt
1234 5678

2.3 För tjänster

Placering av Svanenmärket på hemsidor

För att hjälpa konsumenterna och kunderna att identifiera en miljömärkt tjänst och förstå exakt vad som är miljömärkt ska Svanenmärket placeras på tjänsteföretagets hemsida. Var på webbplatsen märket kan placeras beror på om bara några eller alla tjänster som erbjuds är miljömärkta:

Alternativ A

Tjänsteföretag som bara erbjuder Svanenmärkta tjänster får använda Svanenmärket i **alla relevanta sammanhang**.

Alternativ B

Tjänsteföretag där endast en del av utbudet är miljömärkt får bara använda Svanenmärket på hemsidan i **samband med de miljömärkta tjänsterna**.

Svanenmärket ska placeras på tjänsteföretagets hemsida på ett ställe där det är lätt för konsumenterna att hitta det. Svanenmärket ska alltid åtföljas av det unika licensnumret och den obligatoriska undertexten.

Vi rekommenderar att låta Svanenmärket länka till svanen.se eller till en undersida med mer information om just din miljömärkta tjänst.

A



B



Observera:

- Dessa riktlinjer gäller bara för användning av Svanenmärket på tjänsteföretagets hemsida. Har du frågor om användning av Svanenmärket i kampanj- eller marknadsföringsmaterial använd "Riktlinjer för användning av Svanenmärket i marknadsföring av tjänster". Riktlinjerna finns på svanen.se.

2.3 För tjänster

Checklista

Använd denna checklista för att säkerställa att användningen av Svanenmärket på din hemsida sker i enlighet med dessa riktlinjer.

Om du är osäker

Skicka en länk till din webbplats till din handläggare på Miljömärkning Sverige som ansvarar för din licens eller ansökan.

- 1 Kontrollera kraven i kriteriedokumentet.**
Kontrollera kriteriedokumentet för din specifika tjänstekategori för att hitta den beskrivande undertext som ska komplettera ditt Svanenmärke.
- 2 Använd bara märket i samband med de miljömärkta tjänsterna.**
Svanenmärket får aldrig användas på ett sätt som förvirrar eller vilseleder konsumenten. Om inte alla tjänster är miljömärkta måste det tydligt framgå vilka tjänster som är miljömärkta.
- 3 Använd Svanenmärket på din hemsida.**
För att kunder och konsumenter ska kunna identifiera en miljömärkt tjänst bör Svanenmärkning placeras på tjänsteföretagets webbplats med en tydlig förklaring av vilka – om inte alla – tjänster som är miljömärkta.
- 4 Inkludera licensnummer och beskrivande undertext.**
Använd alltid Svanenmärket tillsammans med den beskrivande undertexten och licensnumret.
- 5 Ändra aldrig på Svanenmärket.**
Förändra aldrig Svanenmärket och försök aldrig skapa ditt eget märke.

2.4

Användning av Svanenmärket på trycksaker

I detta avsnitt ges riktlinjer för användning av Svanenmärket på trycksaker.

- Användning av Svanenmärket på trycksaker
- Placeringsalternativ
- Checklista

2.4 På trycksaker

Svanenmärket på trycksaker

För att trycksaker ska kunna Svanenmärkas måste de vara tryckta på papper som är märkt med Svanen, alternativt inspekterat och godkänt, och trycksaken ska produceras av ett Svanenmärkt tryckeri.

Svanenmärket måste alltid kompletteras med undertexten **Trycksak** och det unika åttasiffriga licensnumret som tillhör tryckeriet som ansvarar för produktionen.



Observera!

- En lista över tryckerier och papper med giltiga Svanenlicenser finns på svanen.se.
- Ditt tryckeri kan förse dig med rätt Svanenmärke och licensnummer att använda på din trycksak, eller så kan du ladda ner det som högupplösta filer på svanen.se.
- Använd inte versionen med "Svanenmärkt tryckeri" som endast är avsedd att användas av tryckeriet.

Se kontaktinformationen på sidan 4.

Fullständig version



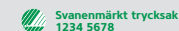
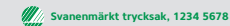
Standardversion



Kortversion



Miniversion



Riktlinjer för användning av Svanenmärket på trycksaker



2.4 På trycksaker

Checklista

Använd den här checklistan för att säkerställa att dina trycksaker följer dessa riktlinjer.

Om du är osäker

Skicka trycksak och namn på tryckeriet till marknadsavdelningen på din lokala miljömärkningsorganisation.

Se kontaktinformationen på sidan 4.

1 Placera Svanenmärket på en sida som inte är en framsida

Svanenmärket för trycksaker ska alltid placeras på en sida som inte är framsida. Om det bara finns en tryckt yta, placera märket på avstånd från föremålets huvudkommunikation. Märket måste vara läsbart för konsumenten och måste användas i en version som står i proportion till varans storlek.



3 Inkludera licensnumret

Kom ihåg att ange det korrekta åttasiffriga licensnumret för ditt miljömärkta tryckeri. Du kan också få rätt Svanenmärke från ditt tryckeri.



2 Använd rätt färger

Den enfärgade versionen av Svanenmärket är den rekommenderade versionen.



Miljömärkt trycksak
Lever upp till tuffa miljö- och klimatkrav under produktens hela livscykel:
1234 5678

- Råvaror från ansvarsfulla källor
- Begränsad användning av kemikalier och energi
- Tryckmaterial och tryckprocess med låg miljöpåverkan
- Kan återanvändas och återvinnas

4 Ändra aldrig Svanenmärket

Ändra aldrig Svanenmärket och försök aldrig göra ditt eget märke.





Publicerat av:
Nordisk Miljömärkning,
Box 38114, SE-100 64,
Stockholm, Sverige
Tel.: +46 8 55 55 24 00
fnm@nordic-ecolabel.org
www.nordic-ecolabel.org

Se lokal kontaktinformationen på sidan 4.